



ФЕДЕРАЛЬНАЯ СЛУЖБА
ГОСУДАРСТВЕННОЙ СТАТИСТИКИ

О ФИНАНСОВОМ СОСТОЯНИИ ОРГАНИЗАЦИЙ ЯМАЛО-НЕНЕЦКОГО АВТОНОМНОГО ОКРУГА



за январь-апрель 2023 года



О финансовом состоянии организаций
Ямало-Ненецкого автономного округа

за январь-апрель 2023 года

- 01 САЛЬДИРОВАННЫЙ ФИНАНСОВЫЙ РЕЗУЛЬТАТ ОРГАНИЗАЦИЙ
- 02 ПРИБЫЛЬ ОРГАНИЗАЦИЙ
- 03 УБЫТОК ОРГАНИЗАЦИЙ
- 04 ДОЛЯ ПРИБЫЛЬНЫХ ОРГАНИЗАЦИЙ
- 05 ДОЛЯ УБЫТОЧНЫХ ОРГАНИЗАЦИЙ
- 06 ПРОСРОЧЕННАЯ КРЕДИТОРСКАЯ ЗАДОЛЖЕННОСТЬ
- 07 ПРОСРОЧЕННАЯ ДЕБИТОРСКАЯ ЗАДОЛЖЕННОСТЬ

*Данные приводятся по организациям (без субъектов малого предпринимательства, кредитных организаций, государственных (муниципальных) учреждений, некредитных финансовых организаций)





САЛЬДИРОВАННЫЙ ФИНАНСОВЫЙ РЕЗУЛЬТАТ ОРГАНИЗАЦИЙ

ЯНВАРЬ-АПРЕЛЬ 2023г., МЛН РУБЛЕЙ



ПРИБЫЛЬ - УБЫТОК = САЛЬДИРОВАННЫЙ ФИНАНСОВЫЙ РЕЗУЛЬТАТ





САЛЬДИРОВАННЫЙ ФИНАНСОВЫЙ РЕЗУЛЬТАТ ОРГАНИЗАЦИЙ

ЯНВАРЬ-АПРЕЛЬ 2023г., МЛН РУБЛЕЙ



Добыча полезных
ископаемых

-29407,2



Добыча нефти и природного
газа

154182,1

199987,4



Предоставление услуг
в области добычи полезных
ископаемых

17710,8

1342,4

■ ПРИБЫЛЬ

■ УБЫТОК





САЛЬДИРОВАННЫЙ ФИНАНСОВЫЙ РЕЗУЛЬТАТ ОРГАНИЗАЦИЙ

ЯНВАРЬ-АПРЕЛЬ 2023г., МЛН РУБЛЕЙ



Транспортировка
и хранение

1222,0



Деятельность сухопутного
и трубопроводного транспорта

1388,9

53,4



Складское хозяйство и
вспомогательная транспортная
деятельность

1563,4

387,2

■ ПРИБЫЛЬ


■ УБЫТОК





САЛЬДИРОВАННЫЙ ФИНАНСОВЫЙ РЕЗУЛЬТАТ ОРГАНИЗАЦИЙ

ЯНВАРЬ-АПРЕЛЬ 2023г., МЛН РУБЛЕЙ



Обеспечение
электрической энергией,
газом и паром;
кондиционирование
воздуха

1836,1



Производство, передача и
распределение электроэнергии

342,9

354,3



Производство, передача и
распределение пара и горячей воды;
кондиционирование воздуха

1782,8

—

■ ПРИБЫЛЬ

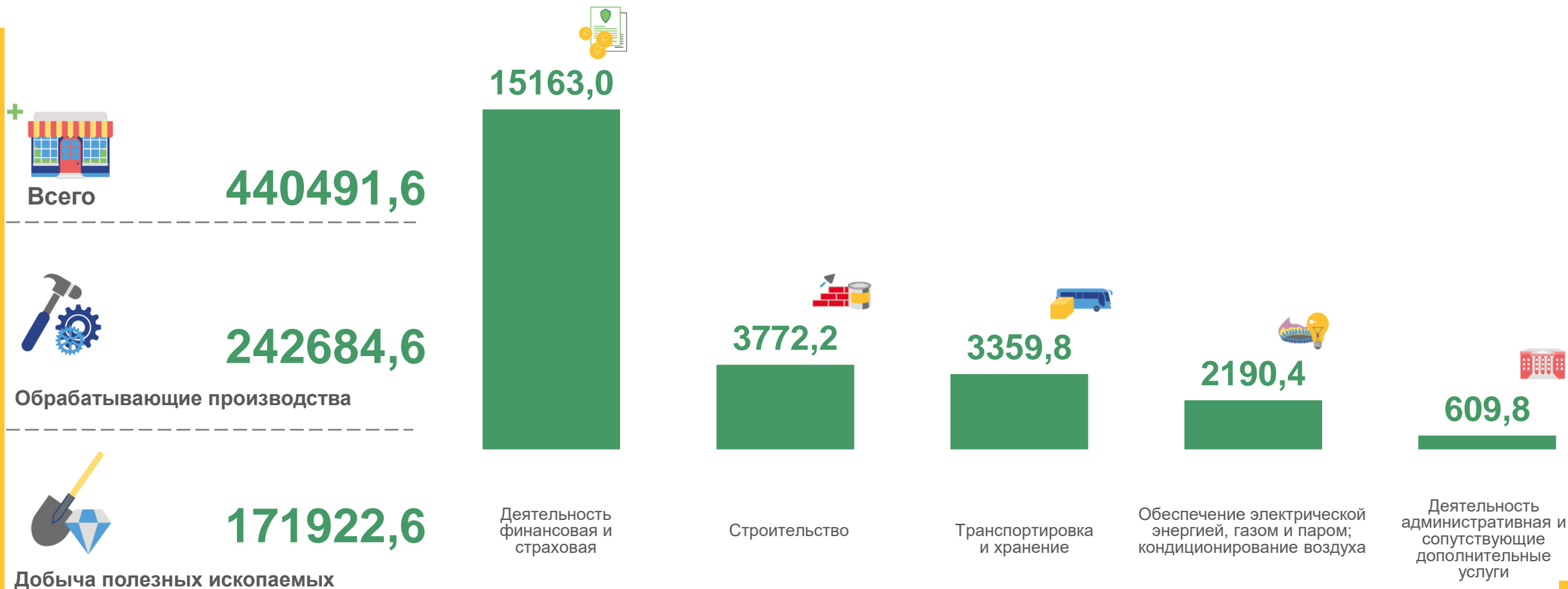
■ УБЫТОК





ПРИБЫЛЬ ОРГАНИЗАЦИЙ

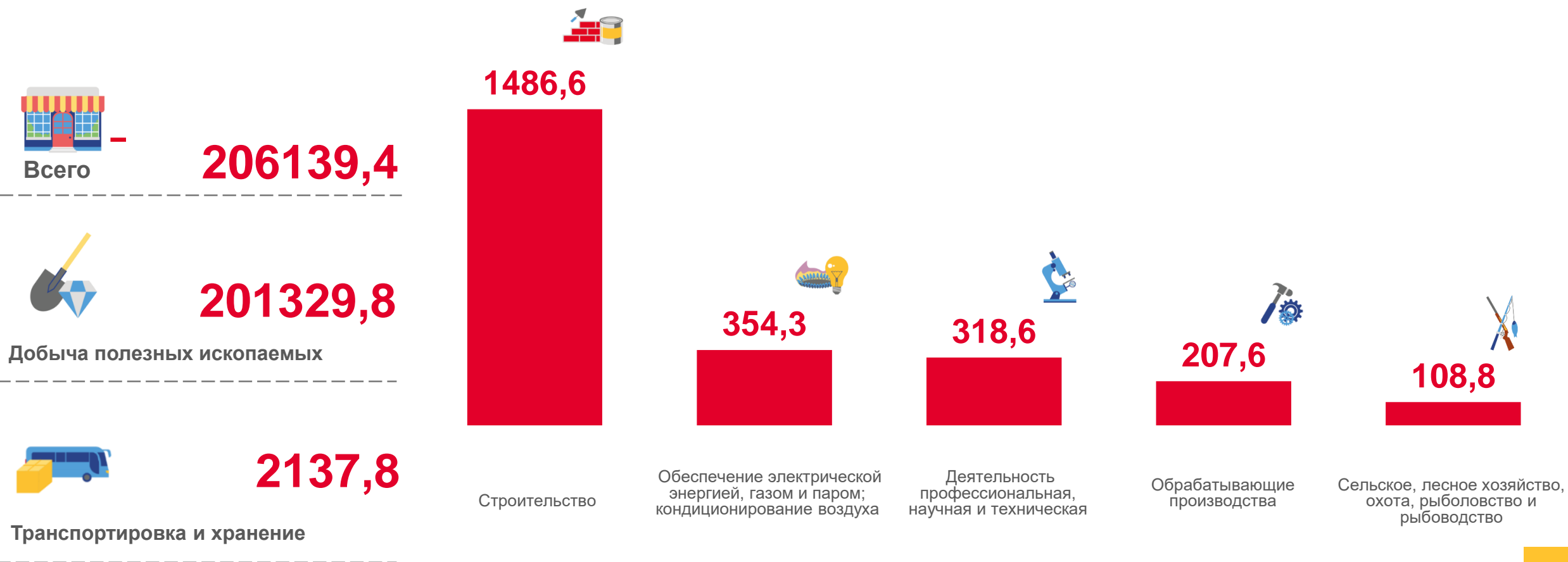
ЯНВАРЬ-АПРЕЛЬ 2023г., МЛН РУБЛЕЙ





УБЫТОК ОРГАНИЗАЦИЙ

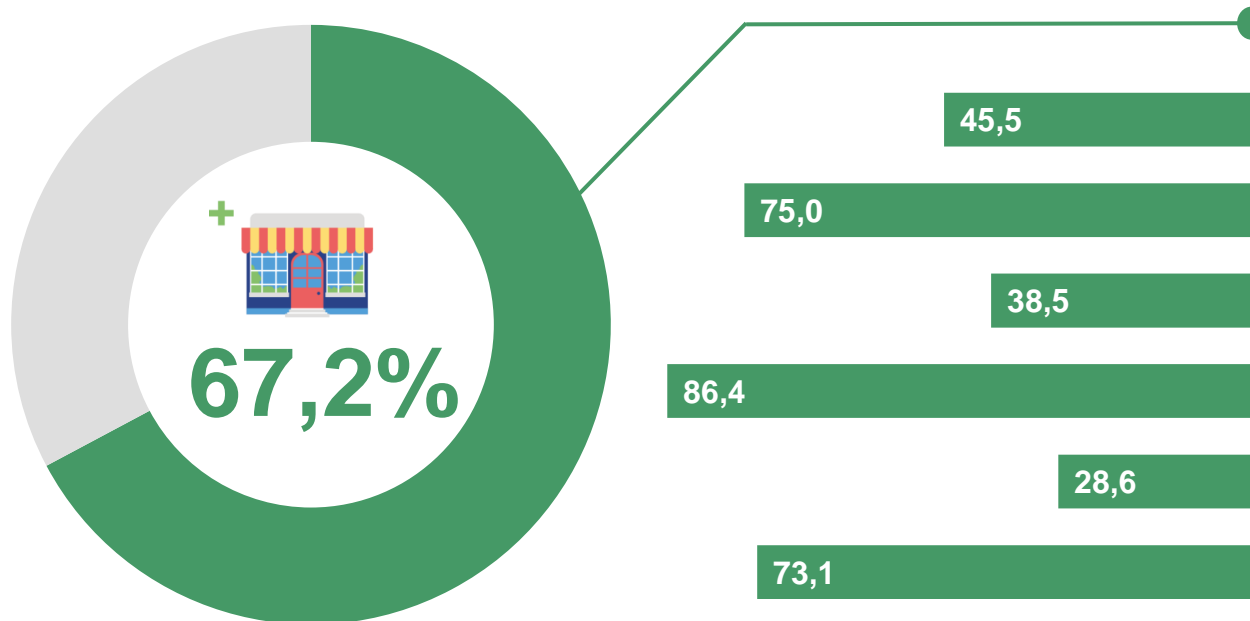
ЯНВАРЬ-АПРЕЛЬ 2023г., МЛН РУБЛЕЙ





ДОЛЯ ПРИБЫЛЬНЫХ ОРГАНИЗАЦИЙ

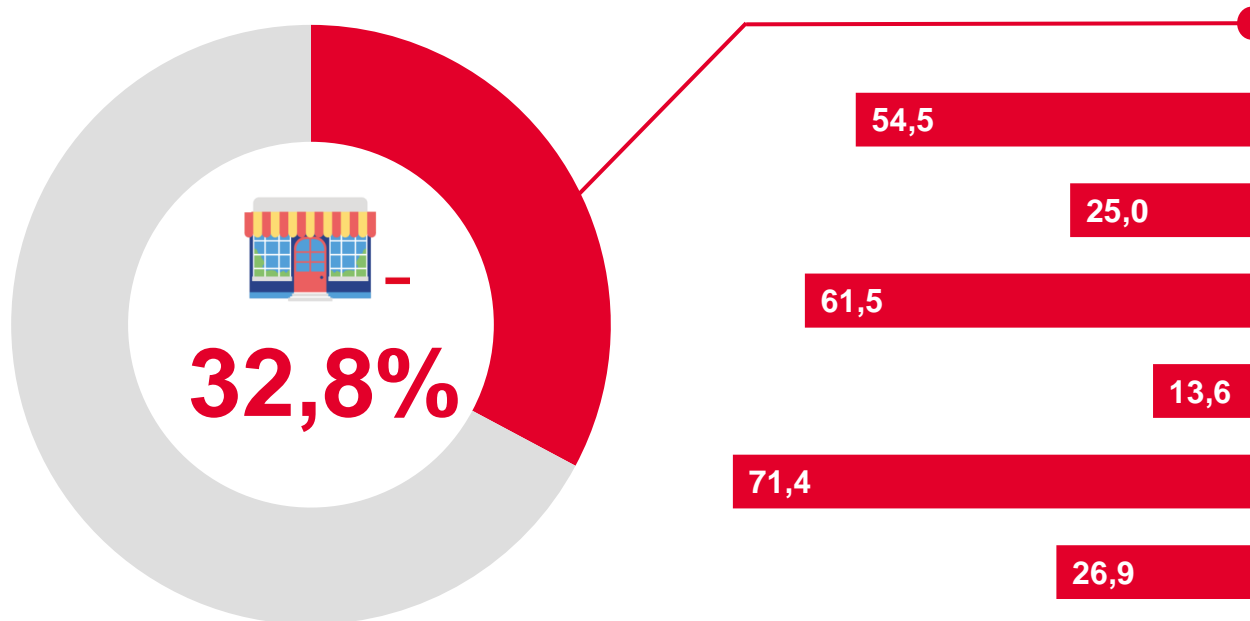
ЯНВАРЬ-АПРЕЛЬ 2023г., в %





ДОЛЯ УБЫТОЧНЫХ ОРГАНИЗАЦИЙ

ЯНВАРЬ-АПРЕЛЬ 2023г., в %





ПРОСРОЧЕННАЯ КРЕДИТОРСКАЯ ЗАДОЛЖЕННОСТЬ

НА КОНЕЦ АПРЕЛЯ 2023г., МЛН РУБЛЕЙ



Просроченная кредиторская
задолженность

12752,3



10121,3



Добыча полезных ископаемых



1501,7



Строительство



729,7



Обеспечение электрической
энергией, газом и паром;
кондиционирование воздуха





ПРОСРОЧЕННАЯ ДЕБИТОРСКАЯ ЗАДОЛЖЕННОСТЬ

НА КОНЕЦ АПРЕЛЯ 2023г., МЛН РУБЛЕЙ



Просроченная дебиторская
задолженность

102529,3

86463,8



Добыча полезных
ископаемых

6456,2



Деятельность
финансовая и
страховая

3463,1



Строительство

2736,5



Обеспечение
электрической
энергией, газом и
паром;
кондиционирование
воздуха

1775,5



Транспортировка
и хранение